



















SENI Résultats Tri des déchets Mars 2021

Détail des déchets recyclés et de leur équivalence en produits finis sur les 12 derniers mois

Déchet	Poids recyclé (kg) en mars 2021	Poids recyclé cumulé (kg) sur les 12 derniers mois			Equivalence en nombre de produits finis réalisés à partir des déchets recyclés	
		Total	Par personne			
 Papiers de bureau	124,2	124,2			 Ramettes	40
 Papiers confidentiels	0,0	0,0			 Ramettes	0
 Cartons	14,4	14,4			 Cartons	31
 Bouteilles plastique (PET)	4,0	4,0			 Bouteilles de 150cl	101
 Gobelets carton	0,4	0,4			 Sacs papiers	10

Economies d'énergie et impact équivalent CO2 réalisés grâce aux produits recyclés sur les 12 derniers mois

	Energie	0,90 MWh	soit l'équivalent de 1 mois de consommation d'un habitant
	Eau	4,56 m ³	soit l'équivalent de 1 mois de consommation d'un habitant
	CO2	0,06 tonne équiv. CO2	soit l'équivalent de 252 km en petite citadine

Bois	0,269 tonne
Minerai de fer	0,003 tonne
Bauxite	0,003 tonne

Pétrole	0,002 tonne
Gaz naturel	0,001 tonne
Charbon	0,001 tonne

Votre geste compte !

